

2023（R5）年度
学修時間に関するアンケート 調査結果
2024年5月

●学修・満足度アンケートの概要

対象学部：経営学部現代ビジネス学科

人間学部子ども発達学科

人間学部健康スポーツ学科

人間学部心理カウンセリング学科

看護学部看護学科

計 3 学部 5 学科の 1～4 年次生

期 間：2023（令和 5）年 12 月 6 日～2024（令和 6）年 2 月 2 日（約 2 ヶ月間）

回 答 率：大学全体 47.1%（前年 60.3%）

経営学部現代ビジネス学科	49.8%（前年 56.4%）
--------------	-----------------

人間学部子ども発達学科	45.7%（前年 40.6%）
-------------	-----------------

人間学部健康スポーツ学科	44.4%（前年 54.8%）
--------------	-----------------

人間学部心理カウンセリング学科	45.1%（前年 55.7%）
-----------------	-----------------

看護学部看護学科	49.2%（前年 78.0%）
----------	-----------------

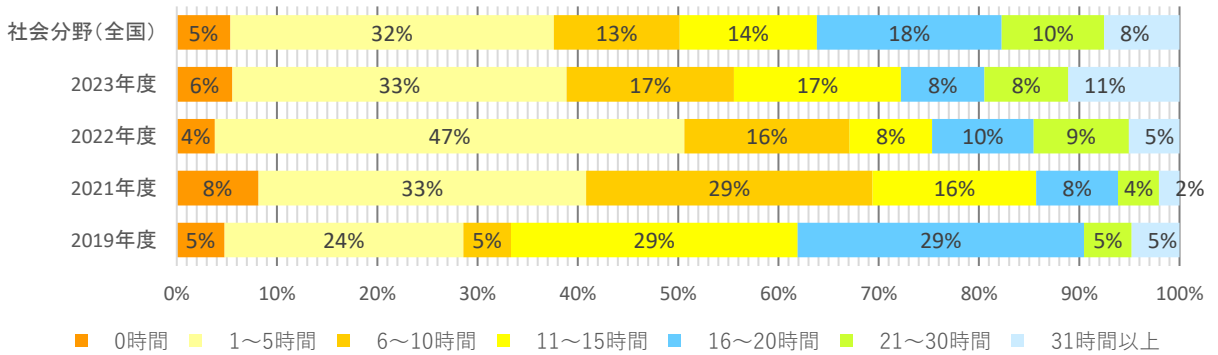
学修時間に関する調査結果

【経営学部現代ビジネス学科】

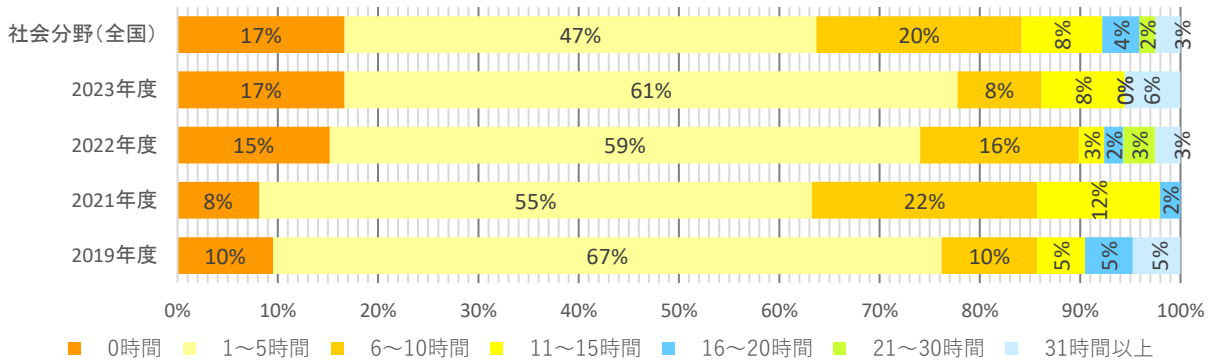
	時間数（1週間・平均値）			
	出席時間	予習等時間	授業以外の学修	合計
2023（令和5）年度	11.6	5.3	4.8	21.6
2022（令和4）年度	9.6	5.3	4.7	19.6
2021（令和3）年度	8.5	5.4	4.3	18.2
2019（令和元）年度	12.7	5.8	4.8	23.3
社会分野（全国）	12.1	6.0	5.9	24.0

※「社会分野（全国）」は、『令和3年度「全国学生調査」』の結果から引用

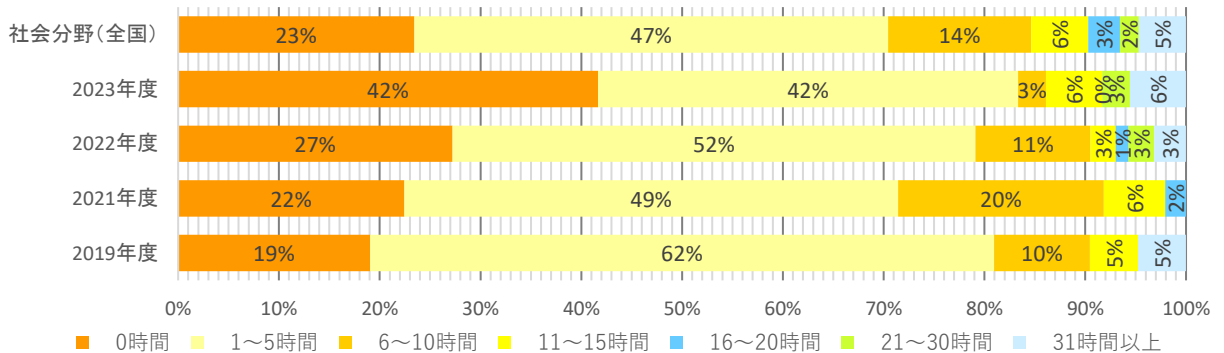
授業（学外での実習含む）への出席時間（1週間合計）



予習・復習・課題など授業に関する学習（1週間合計）



授業以外の学習（1週間合計）



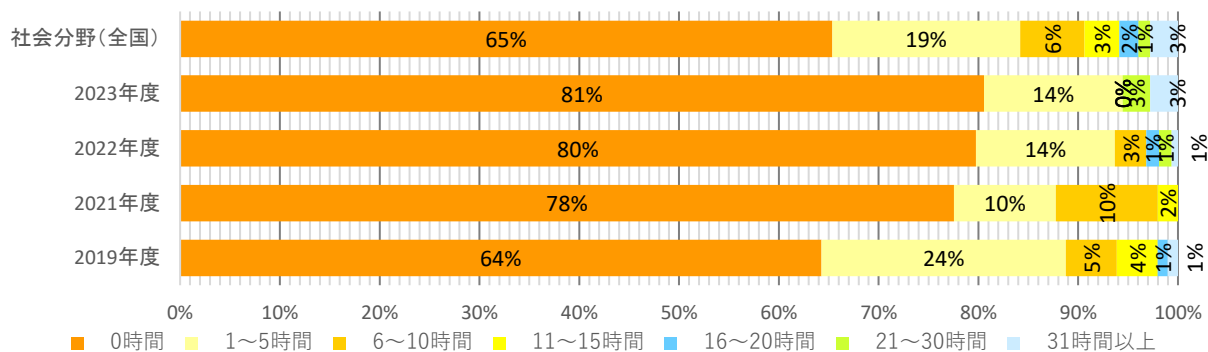
課外活動に関する調査結果

【経営学部現代ビジネス学科】

	時間数 (1週間・平均値)
	部活動
2023 (令和5) 年度	2.1
2022 (令和4) 年度	1.4
2021 (令和3) 年度	1.4
2019 (令和元) 年度	3.0
社会分野 (全国)	3.1

※「社会分野 (全国)」は、『令和3年度「全国学生調査」』の結果から引用

部活動／サークル活動の時間 (1週間合計)



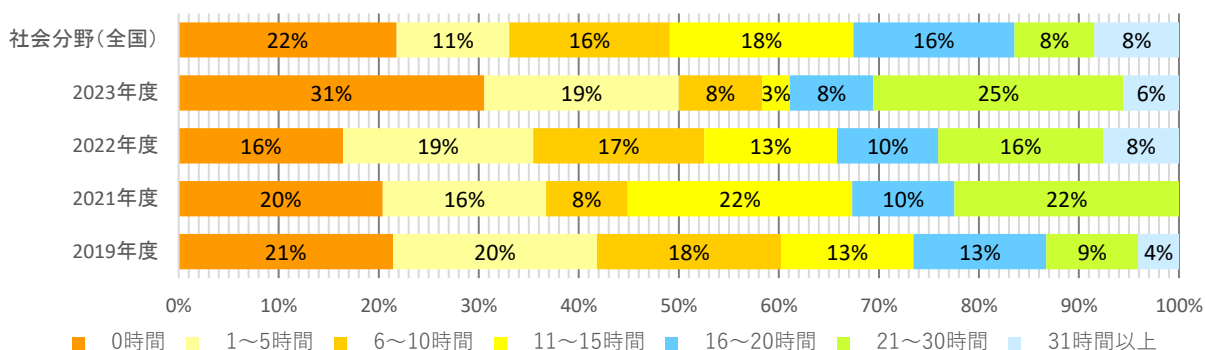
学外の生活時間に関する調査結果

【経営学部現代ビジネス学科】

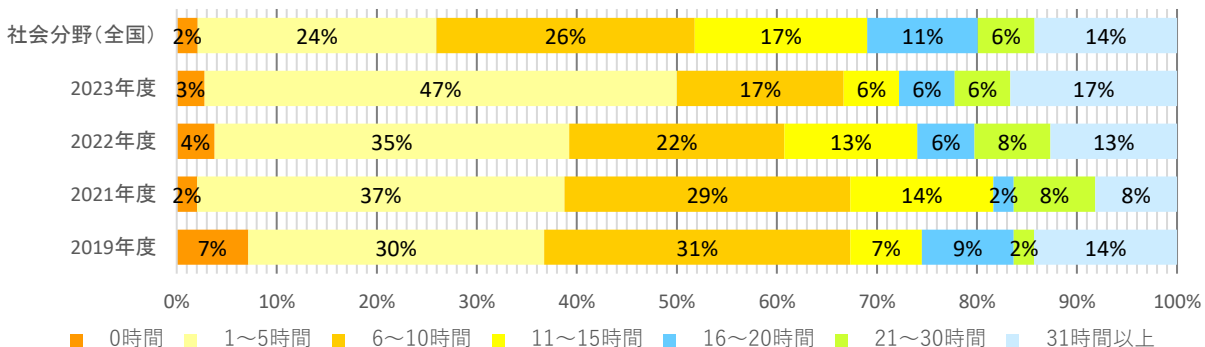
	時間数（1週間・平均値）			
	アルバイト	趣味／娯楽／交友	合計	携帯電話等の使用
2023（令和5）年度	11.2	11.5	22.7	13.4
2022（令和4）年度	11.9	11.4	23.3	13.5
2021（令和3）年度	11.6	10.1	21.7	13.7
2019（令和元）年度	9.1	8.7	17.8	
社会分野（全国）	11.7	13.1	24.8	15.7

※「社会分野（全国）」は、『令和3年度「全国学生調査」』の結果から引用

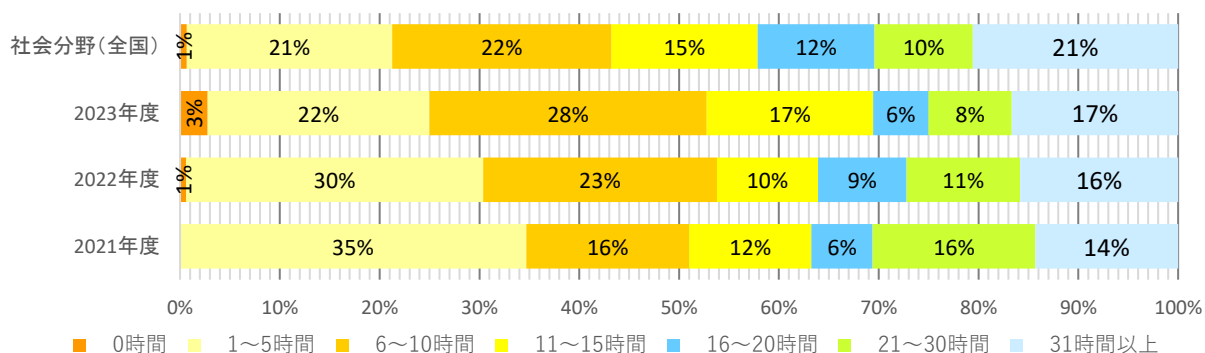
アルバイトの時間（1週間合計）



趣味／娯楽／交友の時間（1週間合計）



携帯電話、スマートフォンの使用時間数（1週間合計）



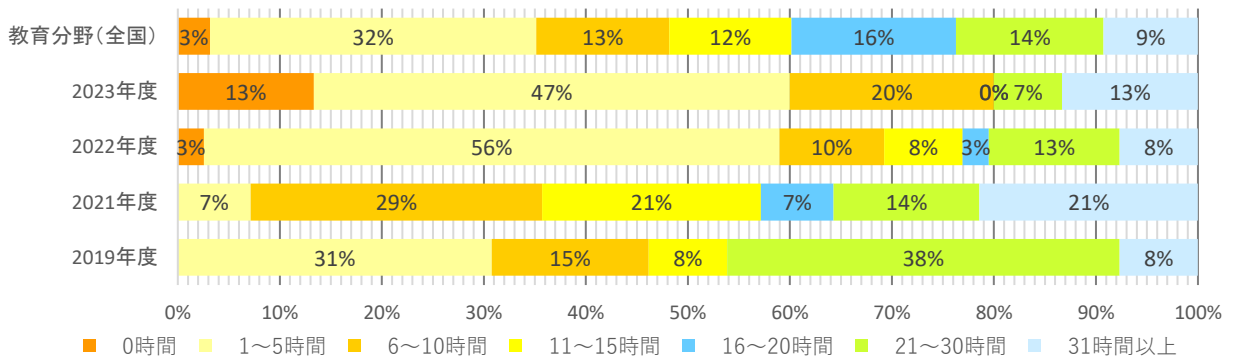
学修時間に関する調査結果

【人間学部子ども発達学科】

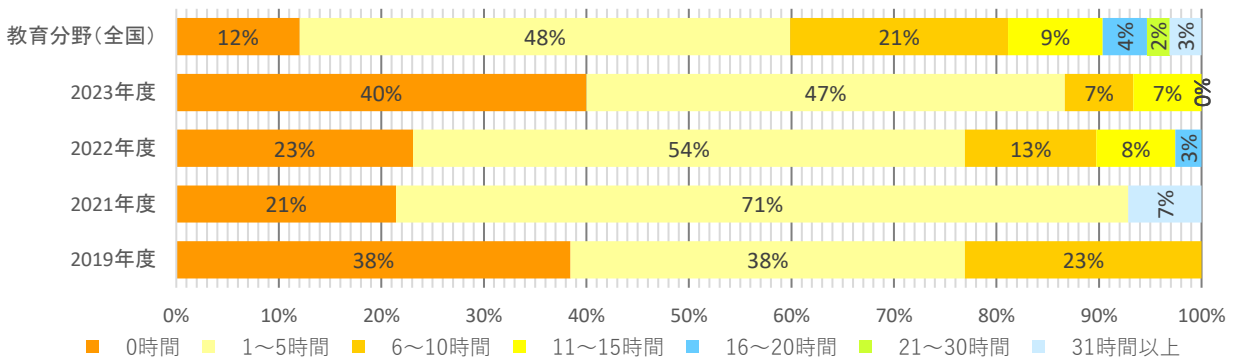
	時間数（1週間・平均値）			
	出席時間	予習等時間	授業以外の学修	合計
2023（令和5）年度	9.3	2.7	2.5	14.5
2022（令和4）年度	9.6	4.1	3.3	17.0
2021（令和3）年度	16.5	4.4	6.2	27.1
2019（令和元）年度	15.3	3.0	2.7	21.0
教育分野（全国）	13.1	6.7	4.7	24.5

※「教育分野（全国）」は、『令和3年度「全国学生調査」』の結果から引用

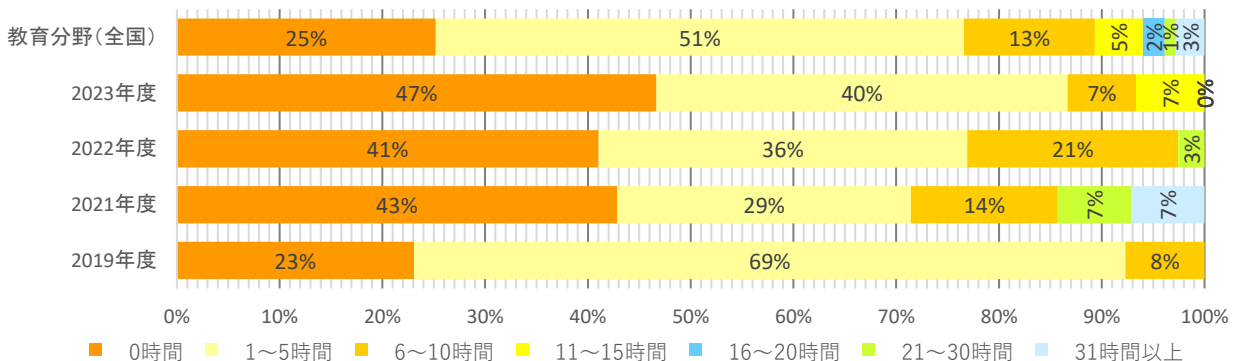
授業（学外での実習含む）への出席時間（1週間合計）



予習・復習・課題など授業に関する学習（1週間合計）



授業以外の学習（1週間合計）



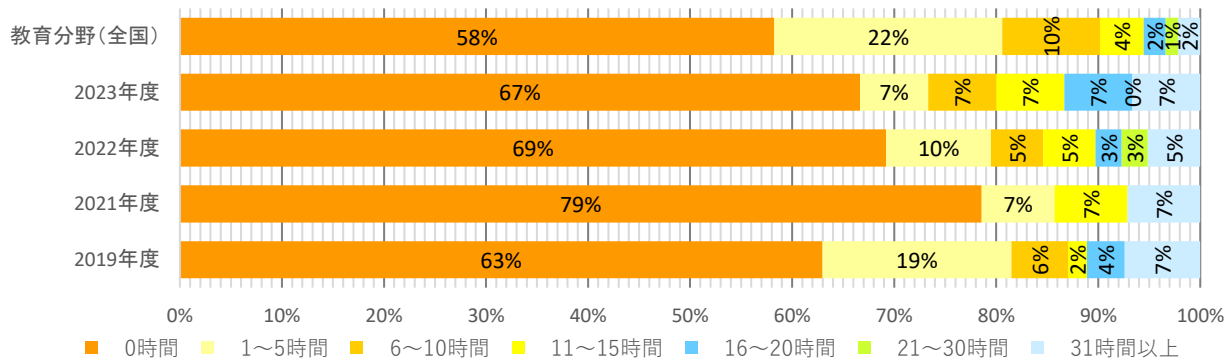
課外活動に関する調査結果

【人間学部子ども発達学科】

	時間数（1週間・平均値）
	部活動
2023（令和5）年度	4.9
2022（令和4）年度	4.2
2021（令和3）年度	3.4
2019（令和元）年度	3.8
教育分野（全国）	3.4

※「教育分野（全国）」は、『令和3年度「全国学生調査」』の結果から引用

部活動／サークル活動の時間（1週間合計）



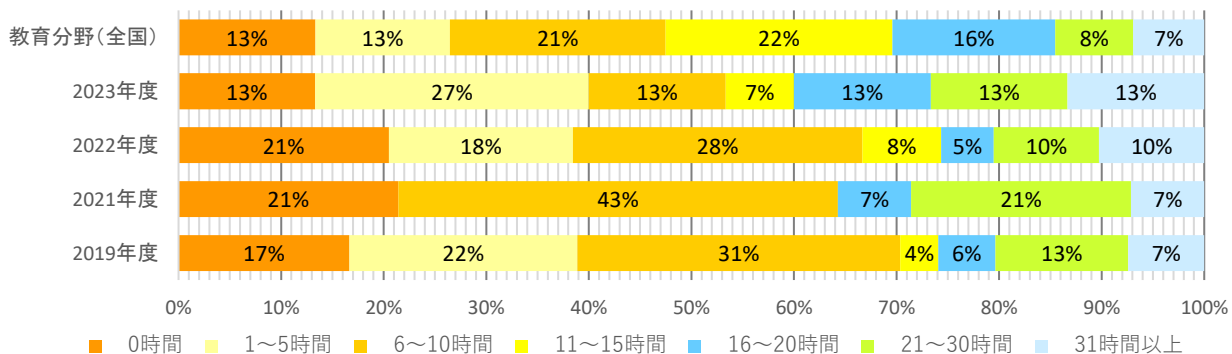
学外の生活時間に関する調査結果

【人間学部子ども発達学科】

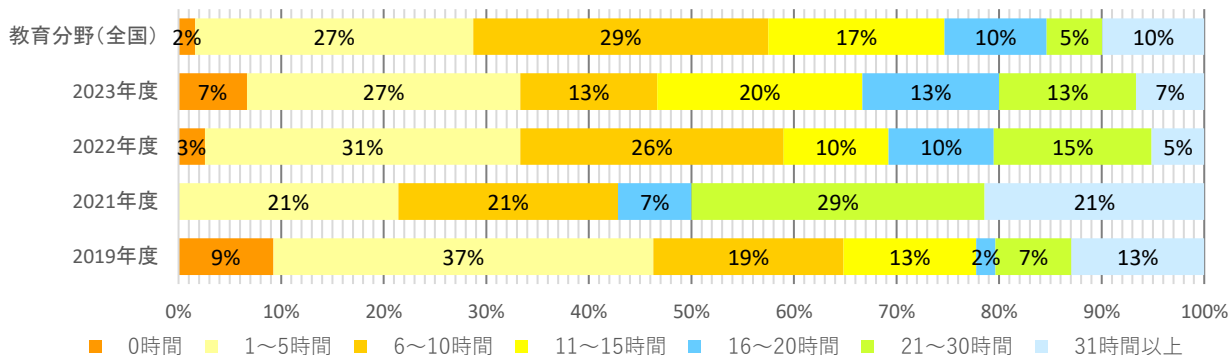
	時間数（1週間・平均値）			
	アルバイト	趣味／娯楽／交友	合計	携帯電話等の使用
2023（令和5）年度	12.5	12.6	25.1	13.7
2022（令和4）年度	10.5	11.4	21.9	13.4
2021（令和3）年度	12.6	17.2	29.8	15.9
2019（令和元）年度	8.2	8.8	17.0	
教育分野（全国）	12.0	11.8	23.8	15.1

※「教育分野（全国）」は、『令和3年度「全国学生調査」』の結果から引用

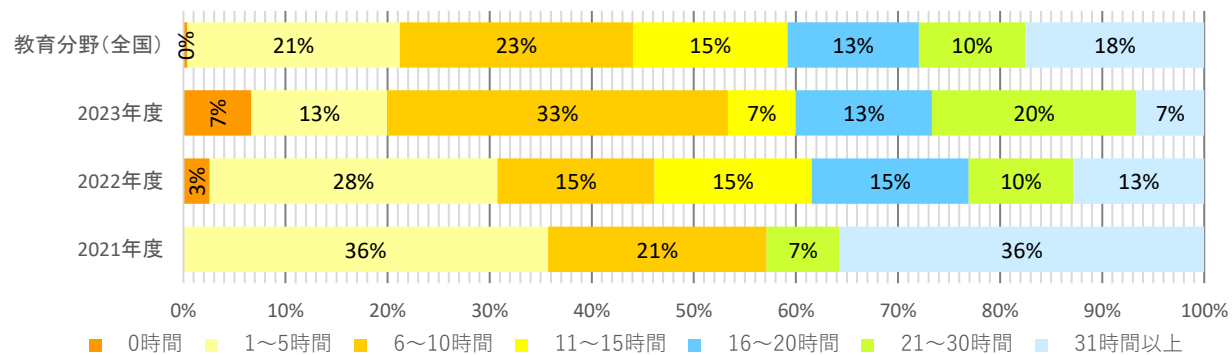
アルバイトの時間（1週間合計）



趣味／娯楽／交友の時間（1週間合計）



携帯電話、スマートフォンの使用時間数（1週間合計）



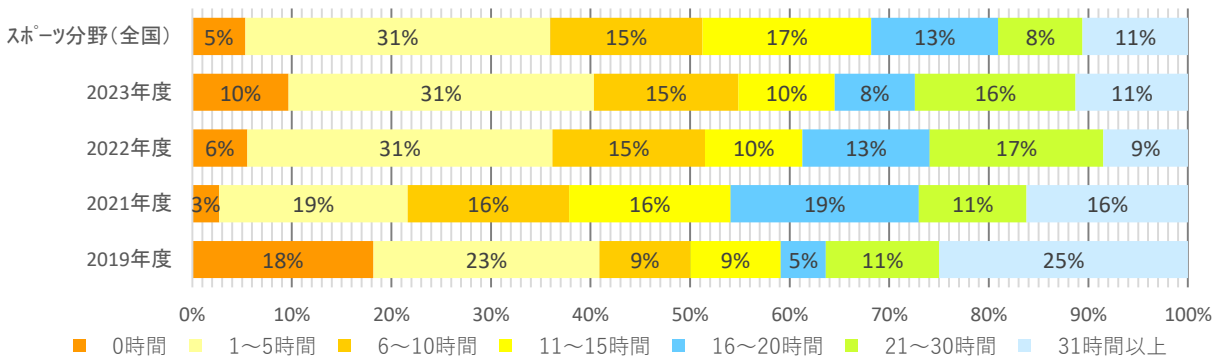
学修時間に関する調査結果

【人間学部健康スポーツ学科】

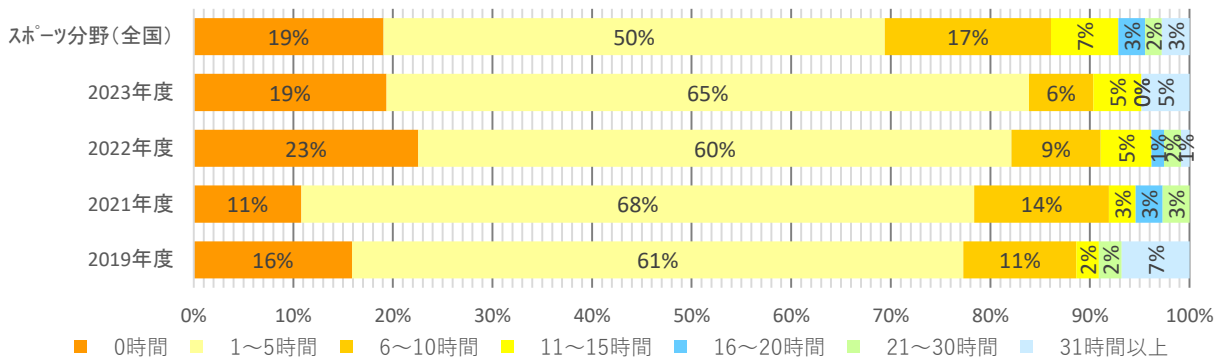
	時間数（1週間・平均値）			
	出席時間	予習等時間	授業以外の学修	合計
2023（令和5）年度	12.5	4.6	4.8	22.0
2022（令和4）年度	12.7	4.1	3.2	20.0
2021（令和3）年度	15.0	4.6	3.0	22.6
2019（令和元）年度	14.5	5.9	3.7	24.1
スポーツ分野（全国）	12.3	5.5	4.1	21.9

※「スポーツ分野（全国）」は、『令和3年度「全国学生調査」』の結果から引用

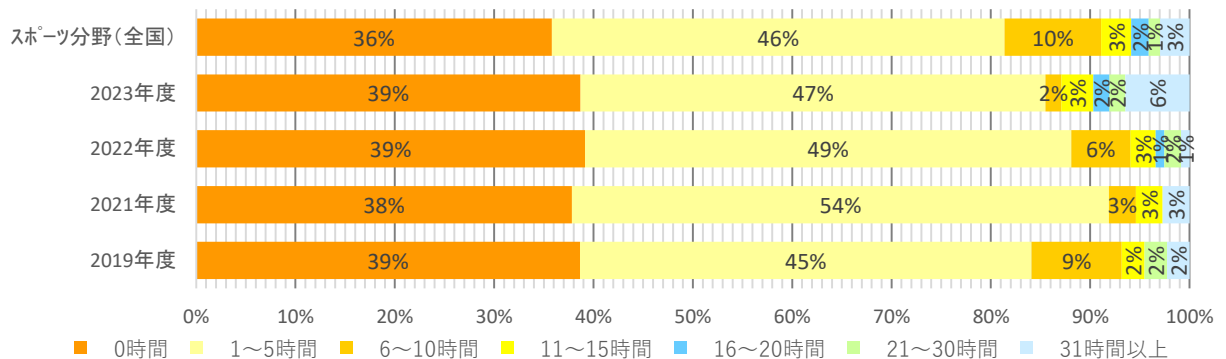
授業（学外での実習含む）への出席時間（1週間合計）



予習・復習・課題など授業に関する学習（1週間合計）



授業以外の学習（1週間合計）



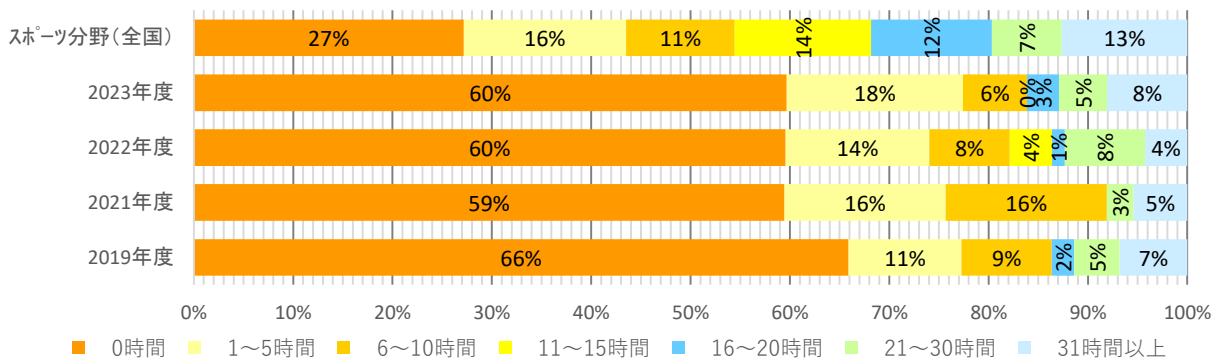
課外活動に関する調査結果

【人間学部健康スポーツ学科】

時間数（1週間・平均値）	
部活動	
2023（令和5）年度	5.6
2022（令和4）年度	5.2
2021（令和3）年度	4.1
2019（令和元）年度	4.9
スポーツ分野（全国）	11.3

※「スポーツ分野（全国）」は、『令和3年度「全国学生調査」』の結果から引用

部活動／サークル活動の時間（1週間合計）



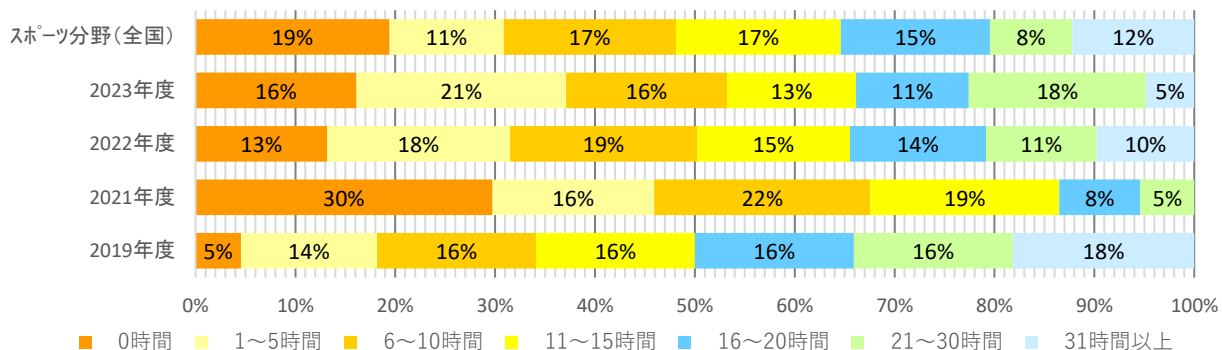
学外の生活時間に関する調査結果

【人間学部健康スポーツ学科】

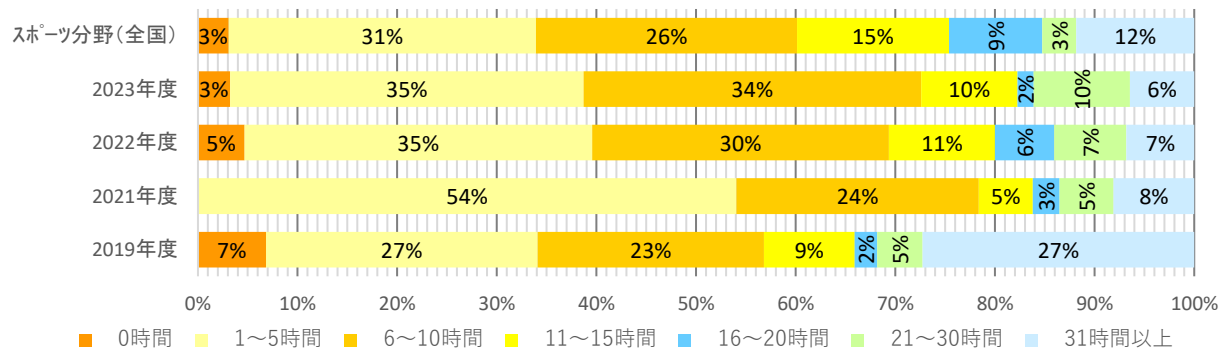
	時間数（1週間・平均値）			
	アルバイト	趣味／娯楽／交友	合計	携帯電話等の使用
2023（令和5）年度	11.5	9.7	21.2	12.1
2022（令和4）年度	12.3	9.8	22.1	11.8
2021（令和3）年度	7.5	8.5	16.0	12.2
2019（令和元）年度	16.6	14.4	31.0	
スポーツ分野（全国）	12.6	11.5	24.1	14.1

※「スポーツ分野（全国）」は、『令和3年度「全国学生調査」』の結果から引用

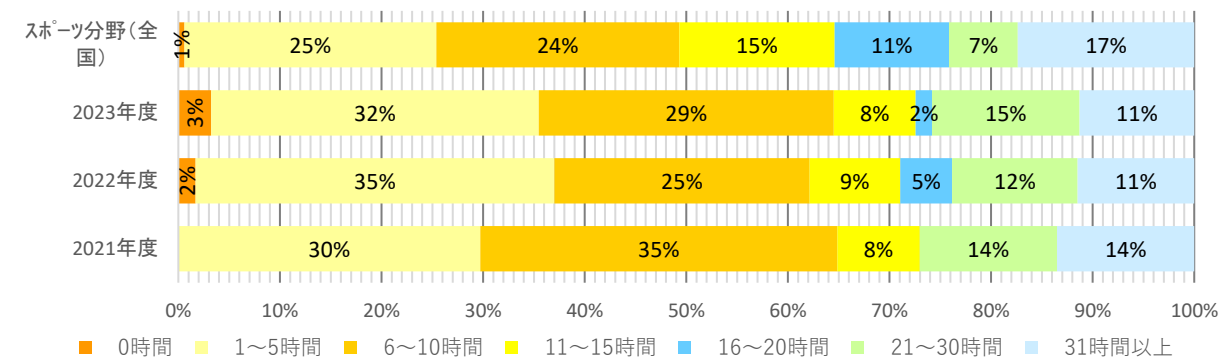
アルバイトの時間（1週間合計）



趣味／娯楽／交友の時間（1週間合計）



携帯電話、スマートフォンの使用時間数（1週間合計）



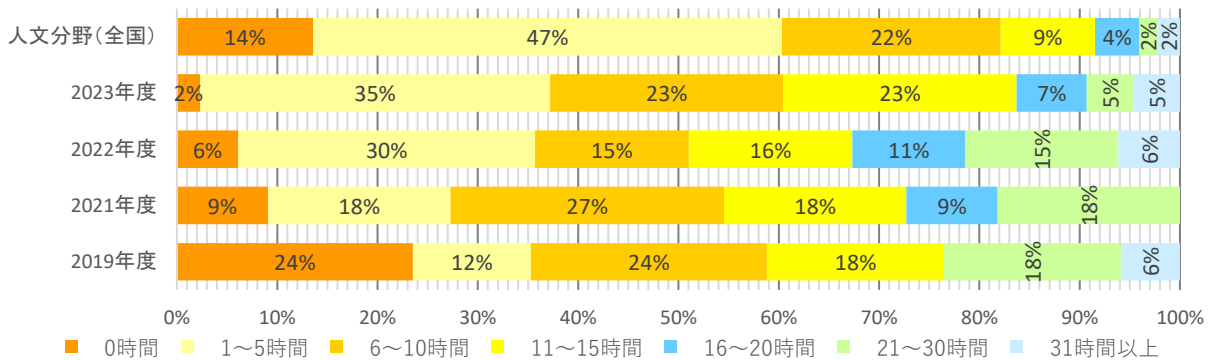
学修時間に関する調査結果

【人間学部心理カウンセリング学科】

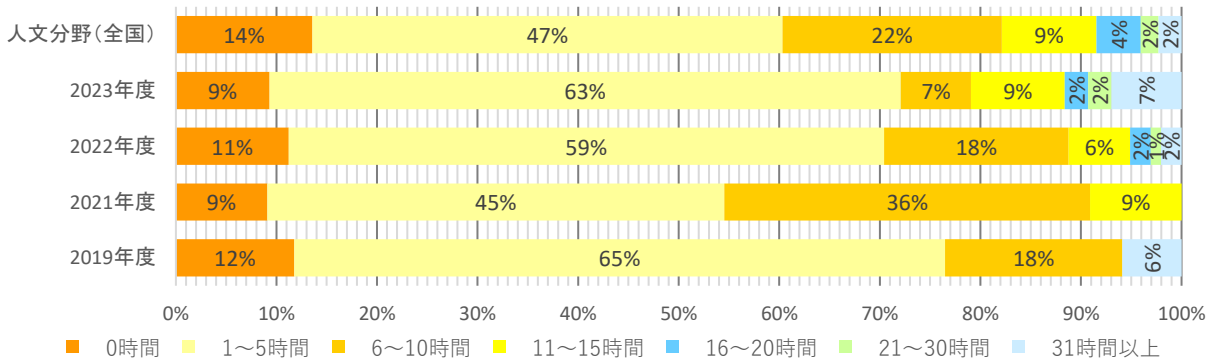
	時間数（1週間・平均値）			
	出席時間	予習等時間	授業以外の学修	合計
2023（令和5）年度	9.7	6.9	3.9	20.5
2022（令和4）年度	12.0	5.3	4.1	21.4
2021（令和3）年度	11.4	5.5	5.6	22.5
2019（令和元）年度	10.9	5.3	4.2	20.4
人文分野（全国）	12.6	6.4	4.8	23.8

※「人文分野（全国）」は、『令和3年度「全国学生調査」』の結果から引用

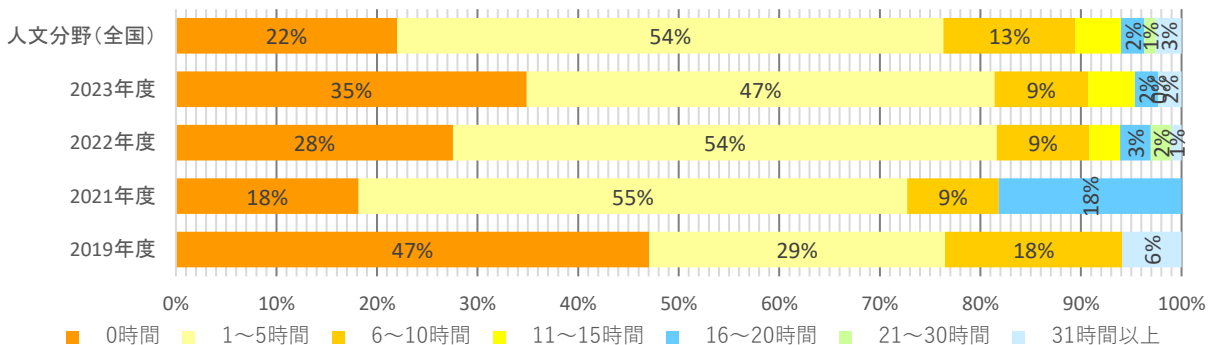
授業（学外での実習含む）への出席時間（1週間合計）



予習・復習・課題など授業に関する学習（1週間合計）



授業以外の学習（1週間合計）



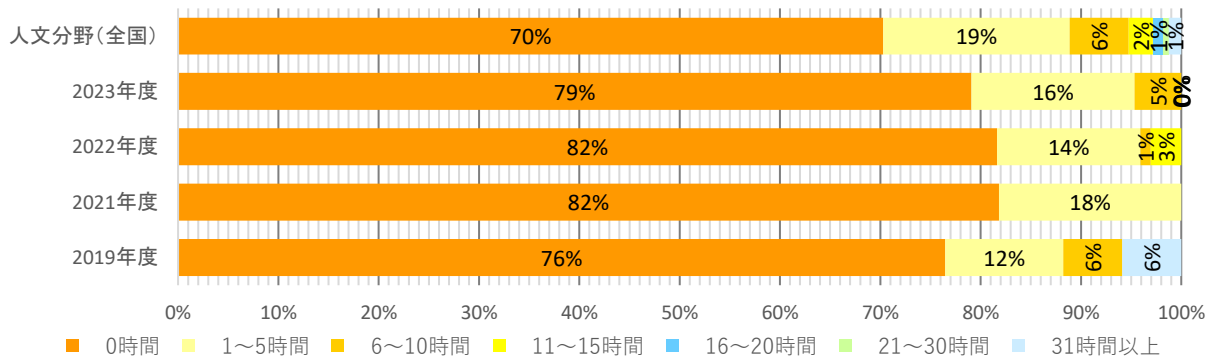
課外活動に関する調査結果

【人間学部心理カウンセリング学科】

	時間数 (1週間・平均値)
	部活動
2023 (令和5) 年度	0.9
2022 (令和4) 年度	0.9
2021 (令和3) 年度	0.5
2019 (令和元) 年度	2.8
人文分野 (全国)	2.1

※「人文分野 (全国)」は、『令和3年度「全国学生調査」』の結果から引用

部活動／サークル活動の時間 (1週間合計)



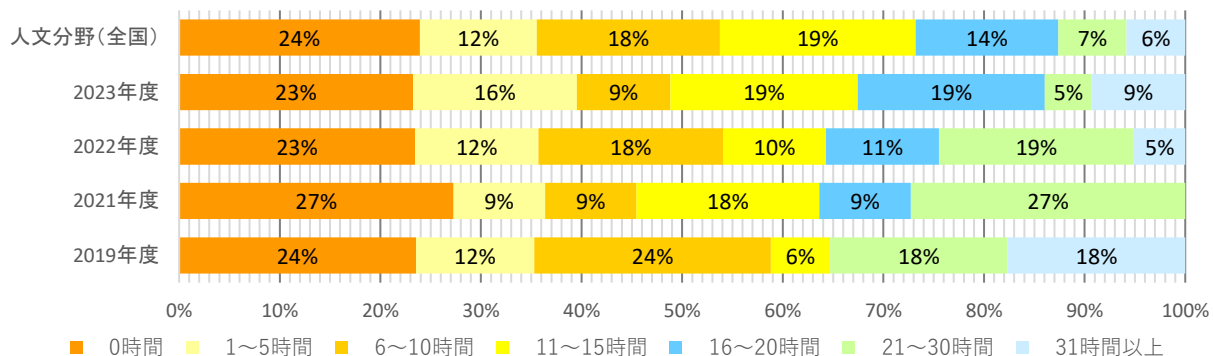
学外の生活時間に関する調査結果

【人間学部心理カウンセリング学科】

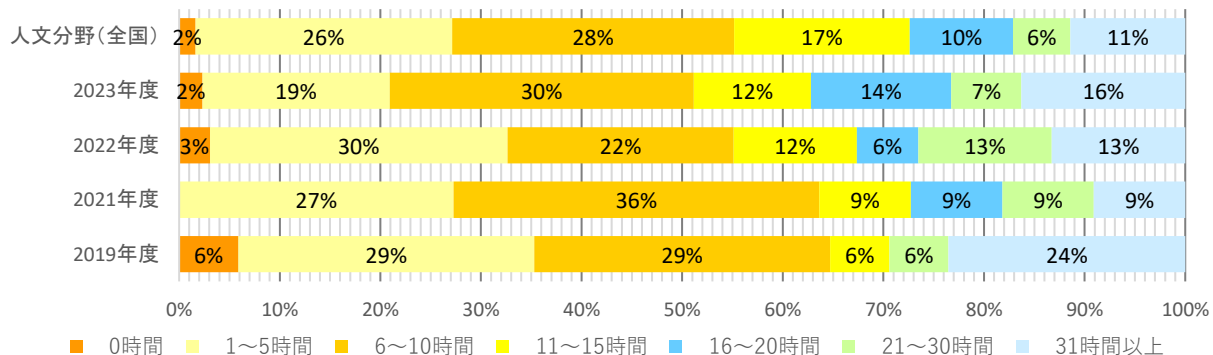
	時間数（1週間・平均値）			
	アルバイト	趣味／娯楽／交友	合計	携帯電話等の使用
2023（令和5）年度	11.1	13.9	24.9	17.0
2022（令和4）年度	11.6	12.7	24.4	15.0
2021（令和3）年度	11.7	11.9	23.6	11.7
2019（令和元）年度	13.2	13.2	26.5	
人文分野（全国）	10.5	12.3	22.8	15.0

※「人文分野（全国）」は、『令和3年度「全国学生調査」』の結果から引用

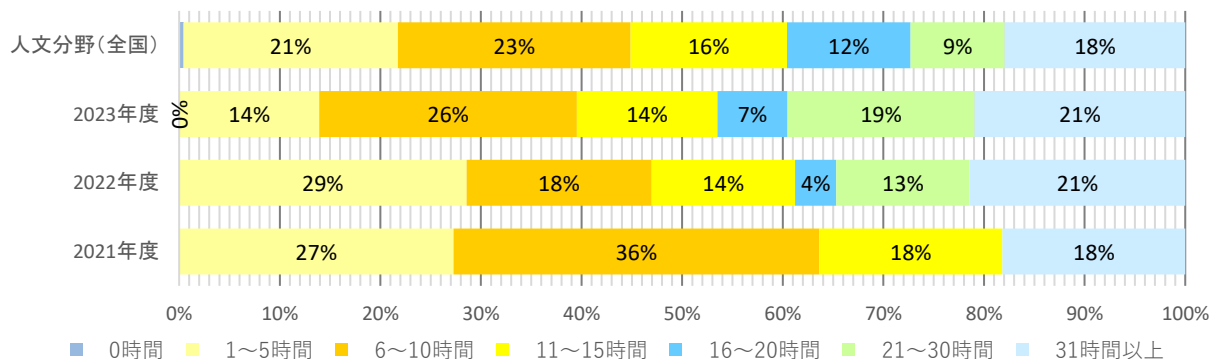
アルバイトの時間（1週間合計）



趣味／娯楽／交友の時間（1週間合計）



携帯電話、スマートフォンの使用時間数（1週間合計）



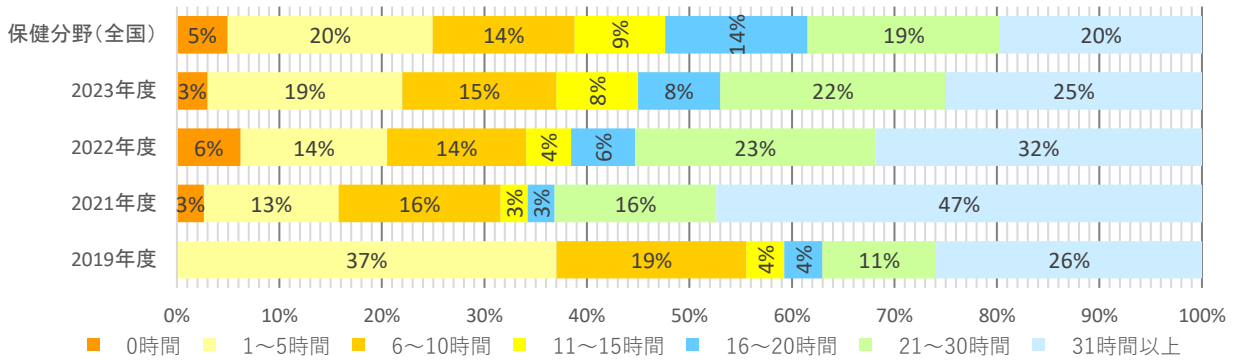
学修時間に関する調査結果

【看護学部看護学科】

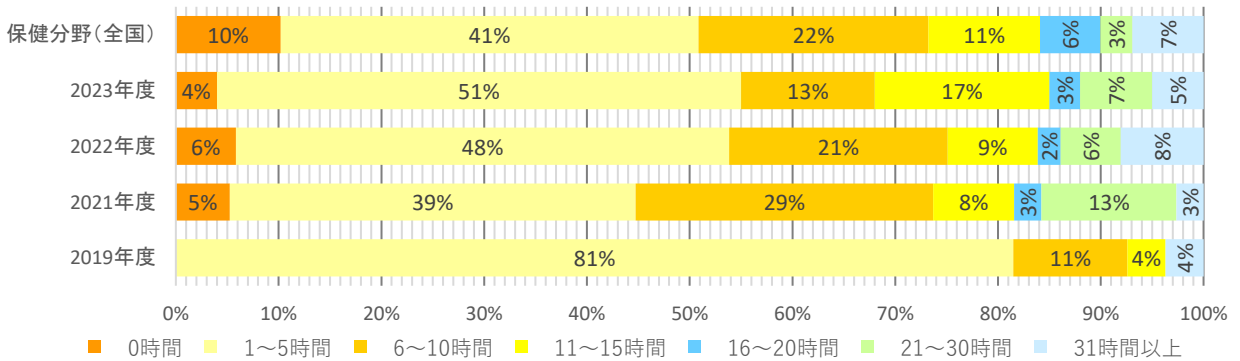
	時間数（1週間・平均値）			
	出席時間	予習等時間	授業以外の学修	合計
2023（令和5）年度	18.2	8.6	6.4	33.2
2022（令和4）年度	19.3	8.7	6.1	34.0
2021（令和3）年度	21.3	9.4	5.0	35.7
2019（令和元）年度	15.1	5.0	3.8	23.9
保健分野（全国）	16.6	8.5	9.8	34.9

※「保健分野（全国）」は、『令和3年度「全国学生調査」』の結果から引用

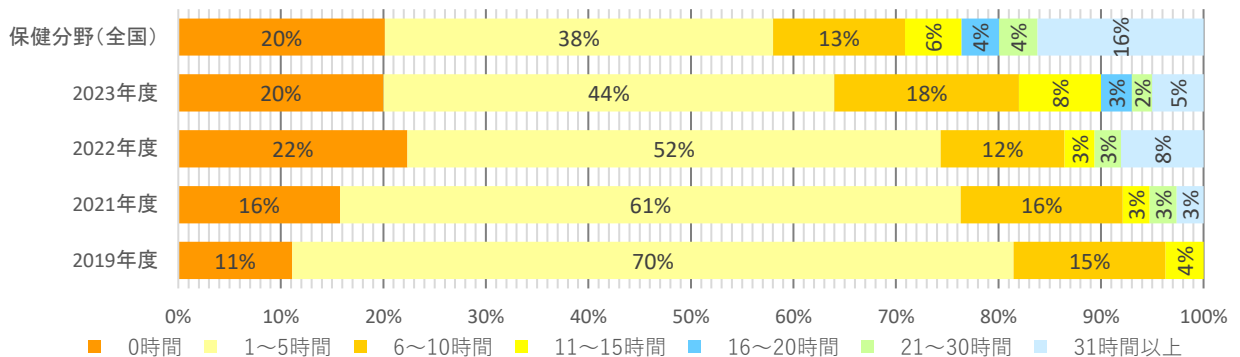
授業（学外での実習含む）への出席時間（1週間合計）



予習・復習・課題など授業に関する学習（1週間合計）



授業以外の学習（1週間合計）



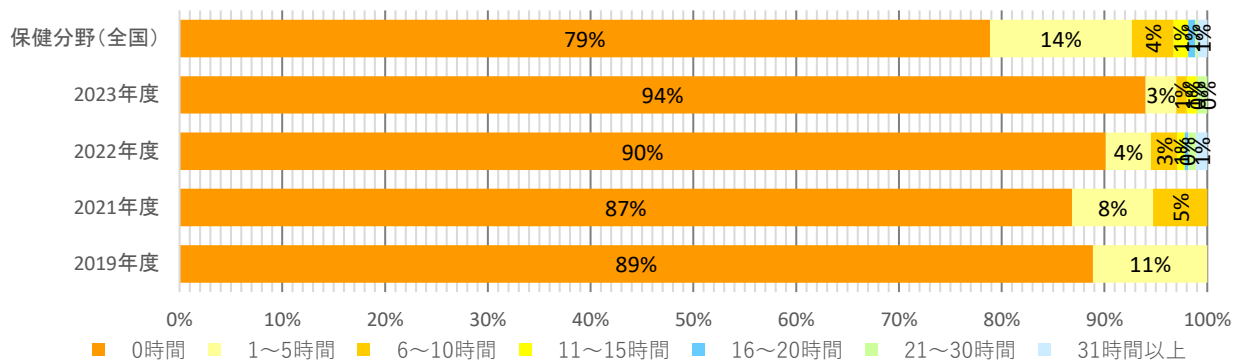
課外活動に関する調査結果

【看護学部看護学科】

	時間数 (1週間・平均値)
	部活動
2023 (令和5) 年度	0.6
2022 (令和4) 年度	1.0
2021 (令和3) 年度	0.7
2019 (令和元) 年度	0.3
保健分野 (全国)	1.4

※「保健分野 (全国)」は、『令和3年度「全国学生調査」』の結果から引用

部活動/サークル活動の時間 (1週間合計)



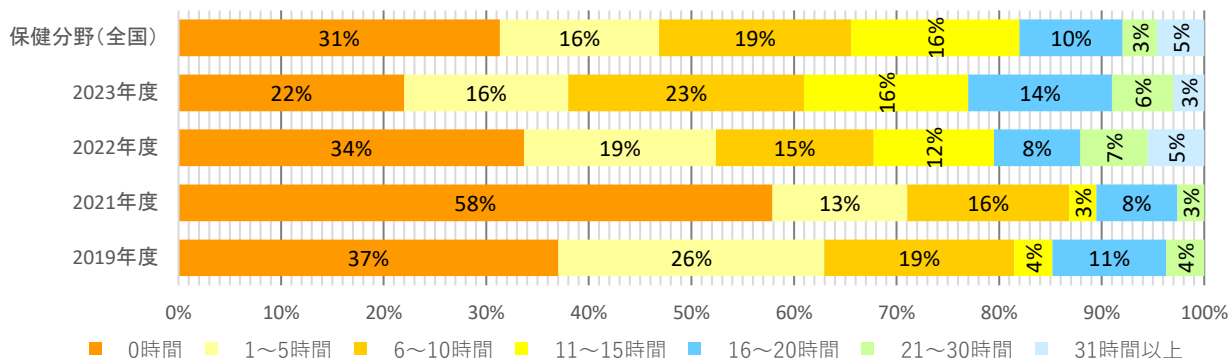
学外の生活時間に関する調査結果

【看護学部看護学科】

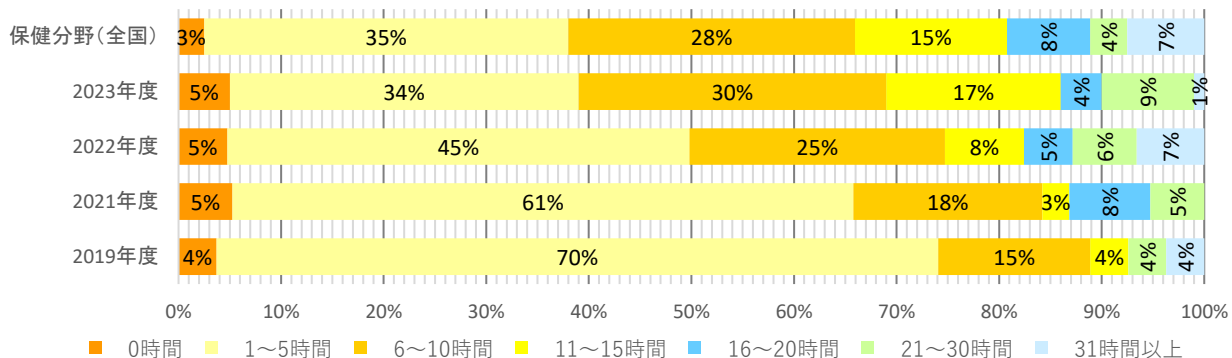
	時間数（1週間・平均値）			
	アルバイト	趣味／娯楽／交友	合計	携帯電話等の使用
2023（令和5）年度	9.3	8.8	18.2	12.3
2022（令和4）年度	8.2	8.8	17.0	11.3
2021（令和3）年度	4.0	6.3	10.3	8.3
2019（令和元）年度	5.7	5.9	11.6	
保健分野（全国）	8.3	10.1	18.4	12.9

※「保健分野（全国）」は、『令和3年度「全国学生調査」』の結果から引用

アルバイトの時間（1週間合計）



趣味／娯楽／交友の時間（1週間合計）



携帯電話、スマートフォンの使用時間数（1週間合計）

